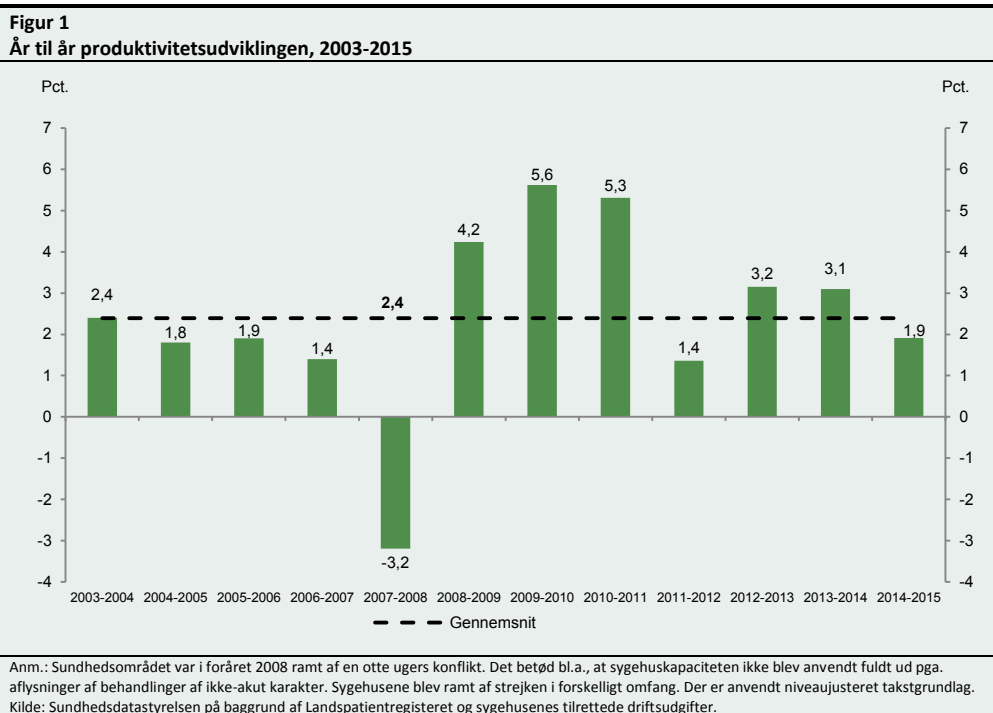


Ny måling af produktivitet i sygehusvæsenet

Faktaarket er udarbejdet på baggrund af rapporten "Løbende offentliggørelse af produktivitet i sygehussektoren, XII delrapport – udviklingen fra 2014 til 2015". Rapporten inkl. dokumentation findes på Sundheds- og Ældreministeriets hjemmeside(sum.dk).

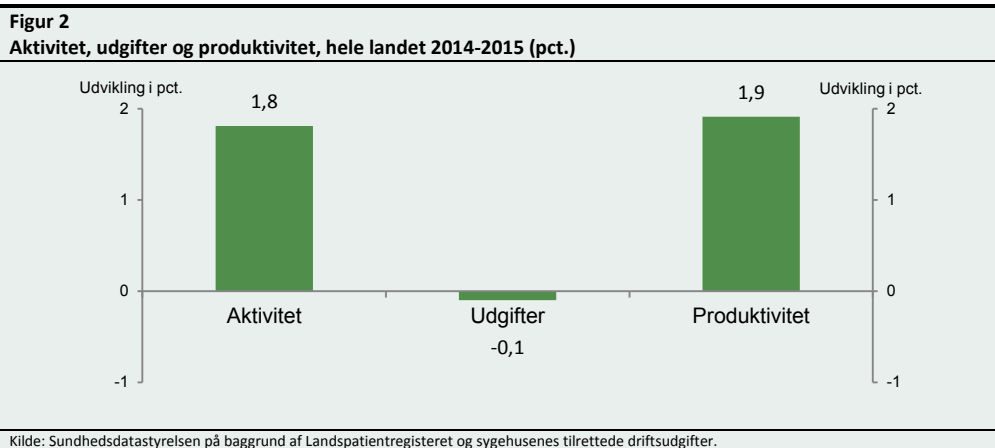
Produktivitetsstigning på 1,9 pct. på offentlige sygehuse

Produktiviteten er fra 2014-2015 steget med 1,9 pct. Siden 2003 er produktiviteten i gennemsnit steget med ca. 2,4 pct. årligt.



Udvikling i aktivitet, udgift og produktivitet

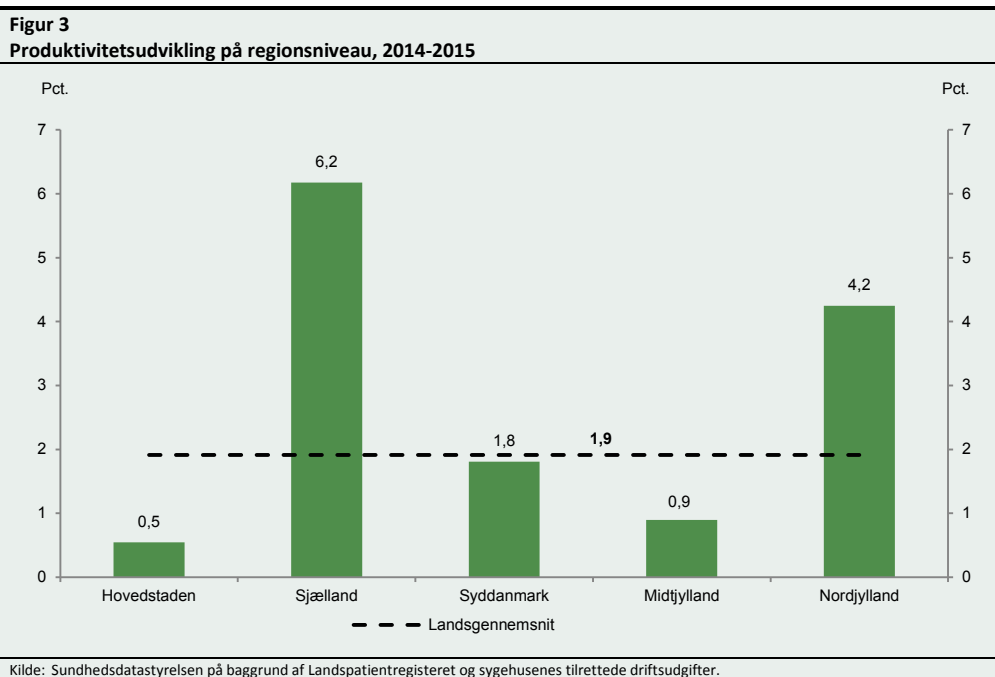
Stigningen i produktiviteten på 1,9 pct. i 2014-2015 kan bl.a. henføres til en øget aktivitet og stort set uændrede udgifter¹. Aktiviteten er på landsplan steget med 1,8 pct., udgifterne med -0,1 pct., jf. figur 2.



¹ De udgifter, der er medregnet her, er korrigeret for en række forhold. Opgørelsen er således ikke baseret på de samlede sygehusudgifter.

Forskel i regionernes produktivetsudvikling

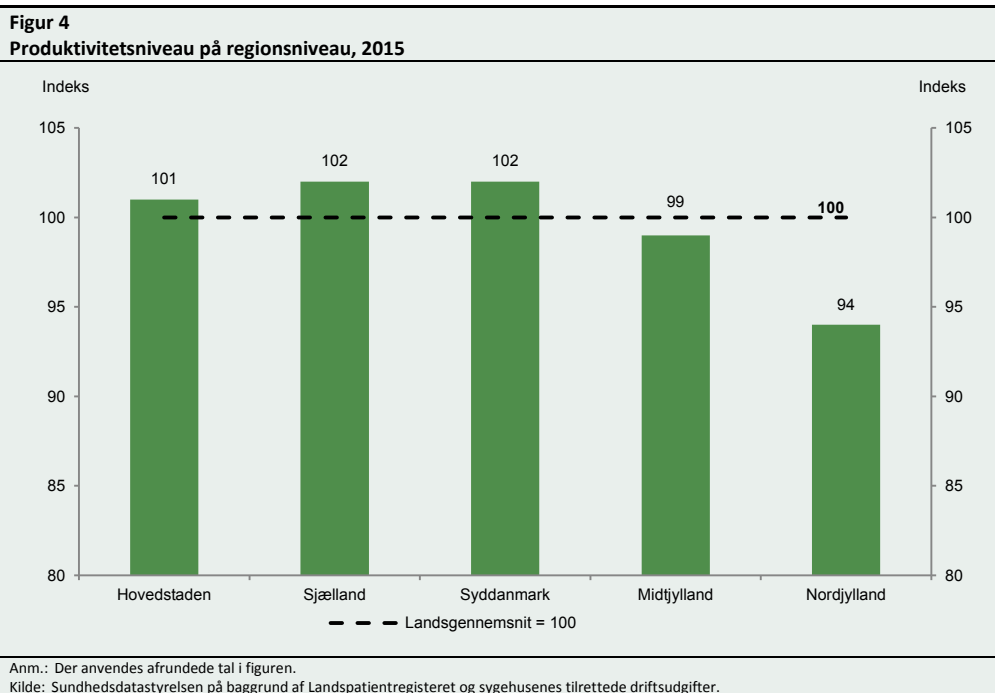
En sammenligning på tværs af regioner viser en stor spredning i produktivetsudviklingen fra 2014-2015. Region Sjælland ligger højest med en produktivetsudvikling på 6,2 pct., mens Region Hovedstaden ligger lavest med en produktivetsudvikling på 0,5 pct., jf. figur 3.



Udviklingen i produktiviteten bør sammenholdes med det faktiske produktivetsniveau i regionerne, hvor Region Sjælland og Region Syddanmark ligger højest, jf. figur 4.

Regionsforskelle i produktivetsniveau

I lighed med tidligere år kan der konstateres forskelle i produktivetsniveauet i de enkelte regioner. Region Sjælland og Region Syddanmark har det højeste produktivetsniveau, mens Region Nordjylland har det laveste produktivetsniveau i 2015, jf. figur 4.



Produktivetsmålinger udtrykker fx ikke forskelle i hvilken behandlingskvalitet, der opnås ved et givent ressourceforbrug. Det ville kræve, at der ligeledes måles på, hvilken effekt der skabes ved de givne ressourcer.

Sygehusforskelle i produktivetsniveau

På tværs af sygehuse er der en spredning på knap 30 pct. point, når der ses bort fra De Vestdanske Friklinikker i Give.

Produktivetsniveauet varierer således fra 110 pct. af landsgennemsnittet hos Vejle- Give-Middelfart sygehuse og Regionshospitalet Randers til 82 pct. af landsgennemsnittet hos Bornholms Hospital, jf. figur 5.

Produktivetsmålingerne tager ikke højde for en række lokale forhold. De store forskelle indikerer imidlertid, at der fortsat er et potentiale for at lære af hinanden i sygehusvæsenet.

