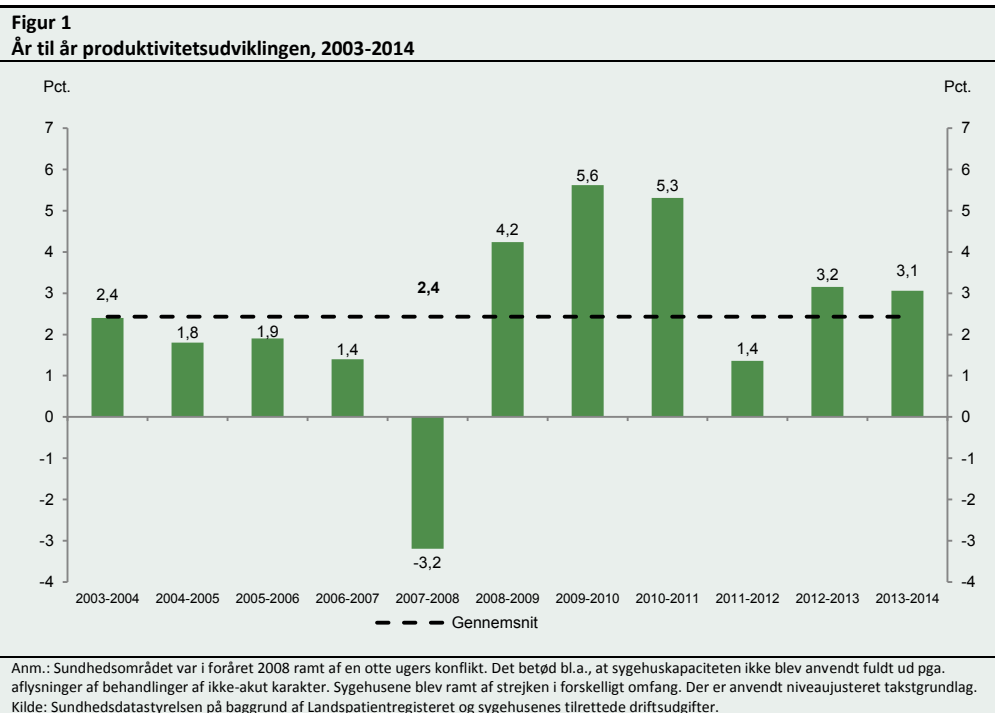


Ny måling af produktivitet i sygehusvæsenet

Faktaarket er udarbejdet på baggrund af rapporten "Løbende offentliggørelse af produktivitet i sygesektoren, XI delrapport – udviklingen fra 2013 til 2014". Rapporten inkl. dokumentation findes på Sundheds- og Ældreministeriets hjemmeside (sum.dk)

Produktivitetsstigning på 3,1 pct. på offentlige sygehuse

Produktiviteten er fra 2013-2014 steget med 3,1 pct. Siden 2003 er produktiviteten i gennemsnit steget med ca. 2,4 pct. årligt.

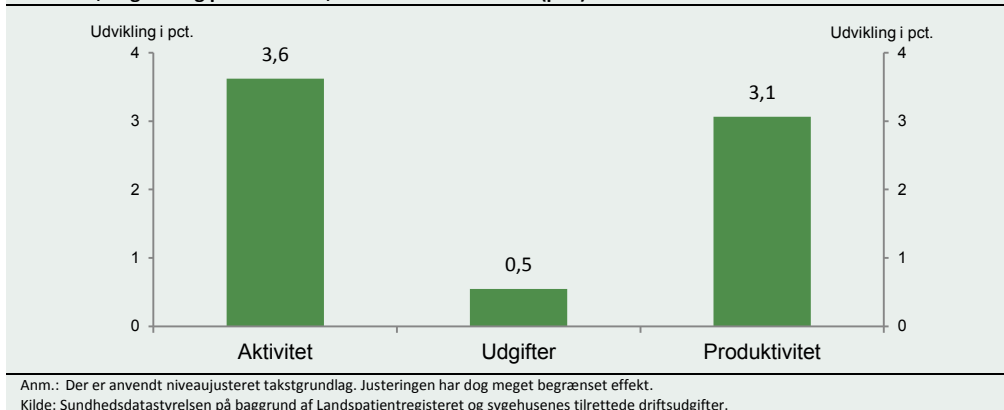


Udvikling i aktivitet, udgift og produktivitet

Stigningen i produktiviteten på 3,1 pct. i 2013-2014 kan bl.a. henføres til en øget aktivitet samt en relativ mindre stigning i udgifterne¹. Aktiviteten er på landsplan steget med 3,6 pct., udgifterne med 0,5 pct., jf. figur 2.

Figur 2

Aktivitet, udgifter og produktivitet, hele landet 2013-2014 (pct.)



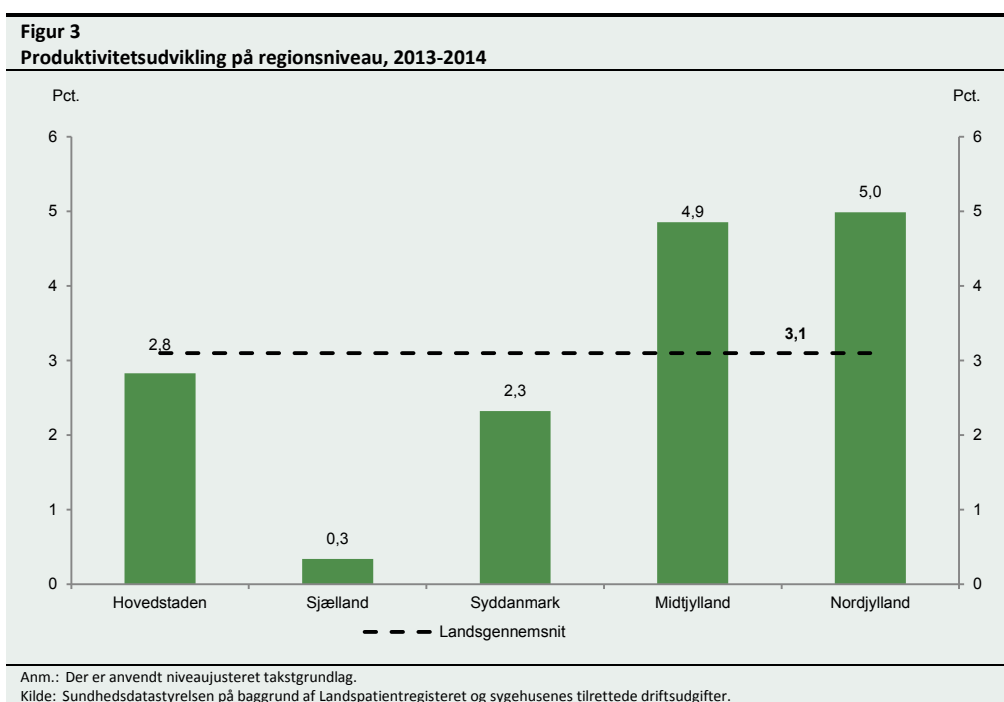
Anm.: Der er anvendt niveaujusteret taktgrundlag. Justeringen har dog meget begrænset effekt.

Kilde: Sundhedsdatastyrelsen på baggrund af Landspatientregisteret og sygehusenes tilrettede driftsudgifter.

¹ De udgifter, der er medregnet her, er korrigeret for en række forhold. Opgørelsen er således ikke baseret på de samlede sygehusudgifter.

Forskel i regionernes produktivitsudvikling

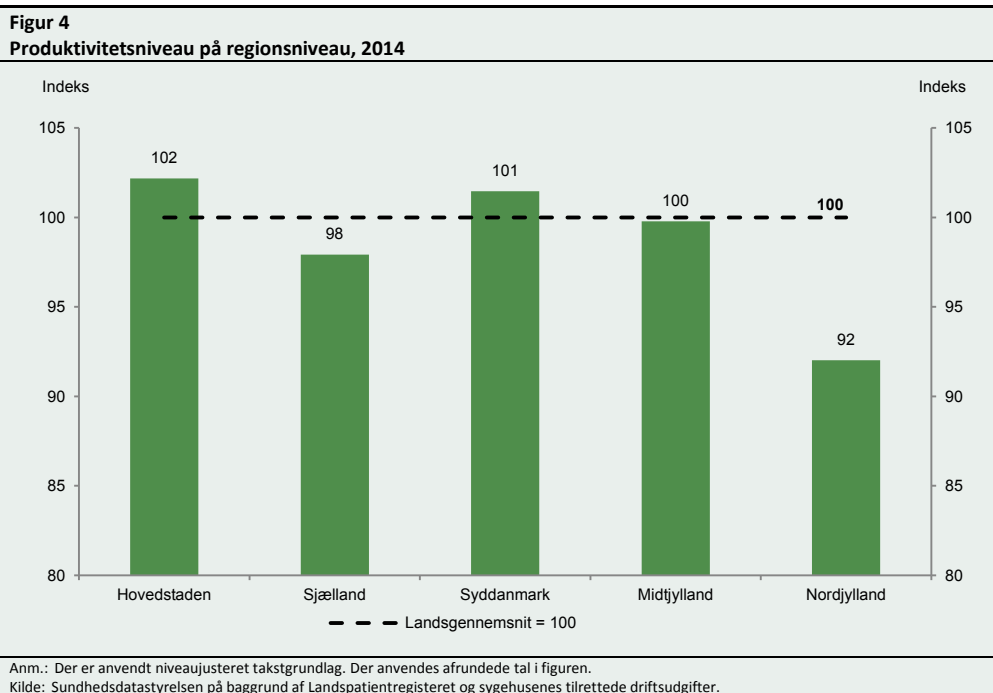
En sammenligning på tværs af regioner viser en stor spredning i produktivitsudviklingen fra 2013-2014. Region Sjælland ligger lavest med en produktivitsudvikling på 0,3 pct., mens Region Nordjylland ligger højest med en produktivitsudvikling på 5,0 pct., jf. figur 3.



Udviklingen i produktiviteten bør sammenholdes med det faktiske produktivitsniveau i regionerne, hvor Region Hovedstaden og Region Syddanmark ligger højest, jf. figur 4.

Regionsforskelle i produktivetsniveau

I lighed med tidligere år kan der konstateres forskelle i produktivetsniveauet i de enkelte regioner. Region Hovedstaden har det højeste produktivetsniveau, mens Region Nordjylland har det laveste produktivetsniveau i 2014, jf. figur 4.



Produktivetsmålinger udtrykker ikke fx forskelle i hvilken behandlingskvalitet, der opnås ved et givent ressourceforbrug. Det ville kræve, at der ligeledes måles på, hvilken effekt der skabes ved de givne ressourcer.

Sygehusforskelle i produktivetsniveau

På tværs af sygehuse er der en spredning på ca. 30 pct. point, når der ses bort fra De Vestdanske Friklinikker i Give samt Bornholms Hospital.

Produktivetsniveauet varierer således fra 113 pct. af landsgennemsnittet hos Vejle-Give-Middelfart sygehuse til 83 pct. af landsgennemsnittet hos Sygehus Thy-Mors, jf. figur 5.

Produktivetsmålingerne tager ikke højde for en række lokale forhold. De store forskelle indikerer imidlertid, at der fortsat er et potentiale for at lære af hinanden i sygehusvæsenet.

